

ECONOMÍA INTERNACIONAL

N° 401, 9 de Octubre de 2007

AL INSTANTE

CANADÁ: CONTINUO ESFUERZO EN EL DESARROLLO DE LA COMPETITIVIDAD

Canadá es un de los países más industrializados del mundo, siendo integrante del grupo G7 de la OECD y de APEC, junto con Estados Unidos y Japón. El PIB per cápita en el 2006 fue de US\$ 38.951, y la participación de la economía en relación al PIB mundial es de 1,7% (ajustado por PPP).

Canadá es una economía competitiva y libre. En el Índice de Competitividad Global 2006-2007 del World Economic Forum, ocupa el lugar 16 en el ranking global, destacándose en los pilares de salud y educación primaria (lugar 2) y en la eficiencia de sus mercados (lugar 7).

Además, en el Índice de Libertad Económica 2007 de la Fundación Heritage, Canadá es la décima economía más libre del mundo, sobresaliendo por su libertad comercial (96%) y protección a los derechos de propiedad (90%), junto con buenos niveles en libertad de comercio internacional, libertad fiscal, libertad monetaria, libertad financiera, libertad frente a la corrupción y libertad laboral. Las áreas de peor desempeño de la economía, según el índice de libertad económica, son el alto gasto gubernamental (se estima que fue de 39,1% del PIB en el año fiscal 2005-

2006) y las restricciones del Gobierno hacia ciertos tipos de inversión extranjera.

Por otro lado, el país tiene muy buenas evaluaciones en cuanto a la calidad de la gobernabilidad. El reporte "Governance Matters 2007" del Banco Mundial, analiza 212 economías de acuerdo a los niveles de gobernabilidad que éstas tuvieron en el periodo 1996-2006, clasificandolas según su desempeño en seis categorías: voz y accountability, estabilidad política, efectividad del Gobierno, calidad del marco regulatorio, aplicación de las normas del derecho y control de la corrupción. Canadá es clasificada en cinco de estas categorías, con un desempeño superior al 90% de las economías, a excepción del pilar de estabilidad política, donde se desempeña mejor que el 80% de las economías que participaron en la medición.

La economía de Canadá tuvo un buen desempeño durante el primer semestre del 2007, el crecimiento del PIB en el primer trimestre del año fue de 3,9% y el del segundo de 3,4%, pero el menor crecimiento de Estados Unidos ha afectado la economía canadiense, y se proyecta que el ritmo sea menor en el tercer y cuarto

trimestre, llegando a 2% y 1,5% respectivamente.

La disminución del crecimiento del consumo privado afectó negativamente el crecimiento del PIB. En el segundo trimestre creció un 4,9%, mientras que en el tercero y cuarto trimestre del 2007, el crecimiento del consumo privado sería de 1,5% y 2% respectivamente.

DESEMPEÑO ECONÓMICO

Canadá es uno de los países más industrializados del mundo, con un PIB que asciende a US \$1.269,096 billones (2006). A pesar de esto, en el último reporte sobre el desempeño de Canadá realizado por "The Conference Board of Canada", el desempeño de la economía canadiense es evaluada en el onceavo lugar dentro de las 17 economías de la OECD analizadas (Canadá, Irlanda, Noruega, Países Bajos, Suiza, Suecia, Austria, Estados Unidos, Bélgica, Dinamarca, Reino Unido, Japón, Australia, Finlandia, Francia, Alemania e Italia).

El menor nivel relativo del desempeño de la economía canadiense se debe especialmente a debilidades en cuanto a la productividad y al flujo de inversión directa. Hay que tener presente también que la economía de Canadá está muy integrada a Estados Unidos a través de NAFTA y de vínculos naturales y espontáneos, geográficos y culturales.

El crecimiento promedio de la productividad, entre 1996 y el 2005 fue de tan sólo 1,3%, en el 2006 creció 0,2% y en el primer y segundo trimestre del 2007 el crecimiento fue de 2,8% y 0,7% respectivamente. Los menores niveles de productividad relativos se pueden explicar a través de la menor inversión en maquinaria y equipo (7%-8% del PIB) si se compara con el promedio de los países de la OECD (9%-10% del PIB).

Según el Índice de Inversión Extranjera Directa (IED) de la Conferencia sobre Comercio y Desarrollo de las Naciones Unidas (UNCTAD), se observa que a pesar de que Canadá es un país que atrae IED, las entradas efectivas son menores a las de su potencial de atracción. Un factor que explicaría el bajo nivel de desempeño en esta materia podría ser por las barreras a la inversión extranjera directa, que es limitada por el Gobierno. Para realizar una IED primero debe ser aprobada por la agencia federal "Investment Canada", y hay sectores restringidos como la radiodifusión, telecomunicaciones, periódicos, energía, publicación de libros, cine, instituciones financieras, y transporte aéreo.

En el informe, Canadá es evaluada muy favorablemente en cuanto a la inflación, pero es la única área donde supera al resto de las 16 economías. La inflación de Canadá es baja, en el 2006 fue de un 2% anual y se proyecta que en el 2007 y 2008 sea cercana a 2,7% y 2,4% respectivamente. Además, a pesar de que el Gobierno tiene influencia sobre los precios de algunos sectores, como el de servicios públicos o el agrícola, en general es el mercado quien determina los precios de bienes y servicios. En la reunión del 10 de julio del 2007, el Banco Central de Canadá aumentó la tasa de política monetaria en 25 pb, dejándola en 4,50% debido a que la inflación, a pesar de ser baja, está sobre el 2% de meta inflacionaria. De todas formas, se proyecta que en diciembre, la tasa sea recortada y vuelva a ser de 4,25%.

Sin embargo, hay que tener en cuenta que este reporte compara a Canadá con 16 economías miembros de la OECD que tienen un desempeño económico superior al resto de las economías mundiales. Canadá sigue siendo una economía altamente competitiva, y frente a esto, sus autoridades tienen en cuenta que en un mundo globalizado y dinámico, la comparación constante con economías de alto desempeño, es muy necesaria en

orden de mantener los altos niveles de exigencia y competitividad.

CRISIS DEL MERCADO SUBPRIME Y ECONOMÍA DE CANADÁ

La economía de Canadá está muy relacionada con la de Estados Unidos, no solamente por ser vecinos geográficos, sino también por tener culturas similares. En gran parte del territorio de Canadá se habla la misma lengua, están unidos por un Tratado de Libre Comercio (NAFTA), y Estados Unidos es su principal socio comercial, donde casi el 80% de las exportaciones del país van dirigidas al vecino del sur. Ésta relación tan estrecha ha llevado a aumentar la preocupación sobre cómo afectaría a Canadá la crisis del mercado subprime en Estados Unidos, junto con la desaceleración de su crecimiento.

Frente a este temor, el Banco Central de Canadá declaró que se debe estar atentos ante cualquier repercusión en la economía canadiense, y en la última reunión de política monetaria, realizada el 5 de septiembre, decidió mantener la tasa de referencia en 4,50%, agregando que los efectos de los problemas en el sector vivienda de Estados Unidos serán más prolongados de lo esperado, donde la repercusión más clara en la economía es una caída mayor que la presupuestada en la demanda por exportaciones canadienses.

Aún así, según lo señalado por el Banco Central Canadiense, la economía está funcionando a un nivel mayor que el de su potencial, donde la demanda se mantiene incentivada por el mercado laboral creciente, provocando la menor tasa de desempleo en décadas.

La desaceleración de la economía estadounidense podría afectar la economía de Canadá, pero hasta el momento, el desempeño económico canadiense se mantiene robusto, y las autoridades están

atentas frente a cualquier problema que se pueda producir por efecto de la crisis del mercado subprime de Estados Unidos.

SITUACIÓN POLÍTICA

Las últimas elecciones nacionales fueron realizadas el 23 de enero del 2006. El Partido Conservador, liderado por el Primer Ministro Stephen Harper, logró conseguir la mayoría relativa entre el conjunto de los partidos en la Casa de los Comunes, luego de 13 años de gobierno del Partido Liberal. De todas formas, el Partido Conservador, a pesar de su éxito, no logró el 50% de los asientos (tiene 124), de manera que el Partido Liberal, mantiene cierto poder al ser la segunda mayoría, con 103 asientos.

El gobierno de Stephen Harper ha ganado respeto y apoyo en la ciudadanía, pero todavía existen roces con el Partido Liberal, que se apoya en un discurso pro medio ambiente y en contra del manejo del Gobierno en la misión militar en Afganistán.

Debido a que el Partido Conservador está administrando el país con un gobierno minoritario, podría haber elecciones generales anticipadas, incluso antes de que termine el 2008, probablemente cuando las encuestas sugieran un mayor apoyo al Partido Conservador. De ser así, los conservadores están optimistas respecto a que el gobierno actual pueda convertirse en uno mayoritario, especialmente gracias al buen desempeño económico y las bajas tasas de desempleo logradas durante esta administración.

INNOVACIÓN

Este es un factor sumamente importante para el desarrollo de un país, especialmente cuando ya ha alcanzado niveles de desarrollo, con instituciones de calidad, infraestructura adecuada, un ambiente macroeconómico estable y eficiente, y niveles de educación competitivos para una economía globalizada. Según el Índice de

Competitividad Global del Foro Económico Mundial, los países en vías de desarrollo todavía pueden fomentar la productividad de sus economías a través de mejorar estos factores, pero Canadá ya ha cumplido estas etapas, siendo una economía desarrollada e impulsada por factores de innovación. Canadá está en el lugar 16 en el pilar de factores de innovación del índice, siendo Japón y luego Suiza, los líderes en ésta área. Hay dos factores de innovación, la innovación en sí misma, donde Canadá está en el lugar 13 y la sofisticación de los negocios, donde se ubica en el lugar 18.

Al comparar datos de la UNESCO entre Suiza, Japón, Alemania, Suecia, Finlandia, Estados Unidos y Canadá, se observa que Canadá tiene el menor gasto en investigación y desarrollo (2% del PIB). En cuanto a la cantidad de investigadores cada un millón de habitantes, Canadá tiene un poco menos 4.000, mientras que Japón tiene más de 5.000, Finlandia algo menos de 8.000 y Suecia casi 6.000.

Frente a esta debilidad, el Gobierno canadiense comenzó un plan llamado “Mobilizing Science and Technology to Canada’s Advantage”, el cual tiene el objetivo de incentivar la innovación en varias áreas, produciendo soluciones en áreas como el medio ambiente y la salud, entre otras. Para lograr este objetivo, el Gobierno se ha propuesto tomar medidas que incentiven al sector privado a incrementar su participación en el desarrollo de la ciencia y la tecnología, aumentar la capacidad y habilidades de los investigadores con calidad similar a la de investigadores mundiales de excelencia. Además, el Gobierno se ha propuesto atraer capital humano de calidad fuera de las fronteras del país, como una forma de dar solución a los problemas de envejecimiento de la población y de la fuga al exterior de personas altamente calificadas.

POLÍTICA FISCAL

El actual Gobierno desarrolló un plan de largo plazo para incrementar la competitividad del país, llamándolo “Advantage Canada”, el cual consiste en mejorar el desempeño relativo de la economía en cinco áreas: ventaja impositiva, ventaja fiscal, ventajas en el desarrollo del conocimiento, ventaja en infraestructura y ventaja en emprendimiento.

Gracias al crecimiento de la economía en años recientes, y a un manejo prudente de las finanzas públicas, se ha logrado un balance fiscal positivo. El balance financiero del Gobierno General fue de 0,8% del PIB en el 2006, mientras que en datos proporcionados por la OECD, aparece como el único país de los G7 con superávit fiscal, no sólo en el 2006, sino también en las proyecciones del año 2007 y 2008.

La deuda federal ha ido disminuyendo en los últimos años, actualmente es de 32,3% del PIB, el nivel más bajo en 25 años y un progreso bastante importante si se considera que en el año fiscal 1995-1996, la deuda pública alcanzó su nivel más alto en 68,4% del PIB. Estos dos elementos, menor deuda pública y superávit fiscal, permiten al Gobierno estar más preparados ante shocks externos y para elaborar soluciones al problema del envejecimiento de la población.

Los principales gastos del año fiscal 2006-2007 fueron las transferencias a las personas. Entre los años fiscales 2005-2006 y 2006-2007, los beneficios a las personas mayores crecieron un 4,5%, los beneficios por seguro de desempleo disminuyeron un 2,3% y los beneficios por niños aumentaron un 21,9%. Estos tres gastos, ordenados de mayor a menor cantidad, reflejan el aumento de la población que envejece y el crecimiento del empleo, el cual se incrementó en un 2% en

el año 2006, junto con una tasa de desempleo que disminuye cada vez más.

RELACIONES INTERNACIONALES

Estados Unidos es el principal socio comercial de Canadá, donde el 73% del intercambio comercial del año 2006 fue realizado con Estados Unidos. Este país es también el principal destino de las exportaciones (79% en el 2006). El segundo y tercer socio comercial de Canadá son Japón y el Reino Unido, pero distan bastante de Estados Unidos, ya que Japón representó sólo el 3% del intercambio comercial de Canadá en el 2006 y el Reino Unido representó el 2%. Como consecuencia de esto, el Acuerdo de Libre Comercio de América del Norte (NAFTA), firmado entre Canadá, Estados Unidos y México y vigente desde 1994, es ciertamente ventajoso y clave para la economía.

De todas formas, la relación entre Canadá y Estados Unidos no es siempre fácil, ya que han tenido varios desacuerdos que dificultan la relación, como es el caso de la guerra en Irak.

RELACIONES COMERCIALES CON CHILE

En cuanto a la relación con Chile, Canadá mantiene un Tratado de Libre Comercio, vigente desde el año 1997, y en el año 2003, el comercio entre ambos países completó su proceso de liberalización. Los envíos a Canadá representan alrededor del 2,7% del total de exportaciones de Chile en el 2006, y según un estudio realizado por Prochile, 25% de los productos exportados por Chile, del sector no tradicional van destinados a Canadá y Estados Unidos, donde los productos exportados son el salmón, vino, uvas frescas, servicios y carnes blancas. Además, la inversión acumulada entre 1974 y el 2006 proveniente de Canadá, es superior a los US \$10,4 mil millones, localizada especialmente en la minería, energía y

servicios financieros. La inversión materializada durante el año 2006 fue de casi US \$ 1,8 mil millones.

CONCLUSIONES

Canadá es una economía libre y competitiva, con un desempeño al nivel de las economías más desarrolladas. Su continuo esfuerzo en mejorar su desempeño relativo a las economías más eficientes, han entregado frutos en diversas áreas. Mantiene finanzas públicas sanas, una inflación razonable, y un Gobierno que se esfuerza en mejorar constantemente la competitividad del país. La inversión interna bruta es relativamente débil, especialmente si se compara con economías de Asia, que compiten con Canadá en el Pacífico.

La productividad del país podría ser incentivada a través de la innovación y eliminando las restricciones a inversión extranjera directa, en ciertos sectores claves de la economía. Sin embargo, Canadá por razones políticas está permanentemente a la defensiva de la abrumadora potencialidad de la economía de Estados Unidos.

El crecimiento del PIB se mantendrá sobre el 2%, proyectándose un crecimiento de 2,5% y 2,3% para el 2007 y 2008, y la inflación debería disminuir en el 2008 a 2,4% anual ♦

ECONOMÍA
INTERNACIONAL

N° 285, 9 de Junio de 2006

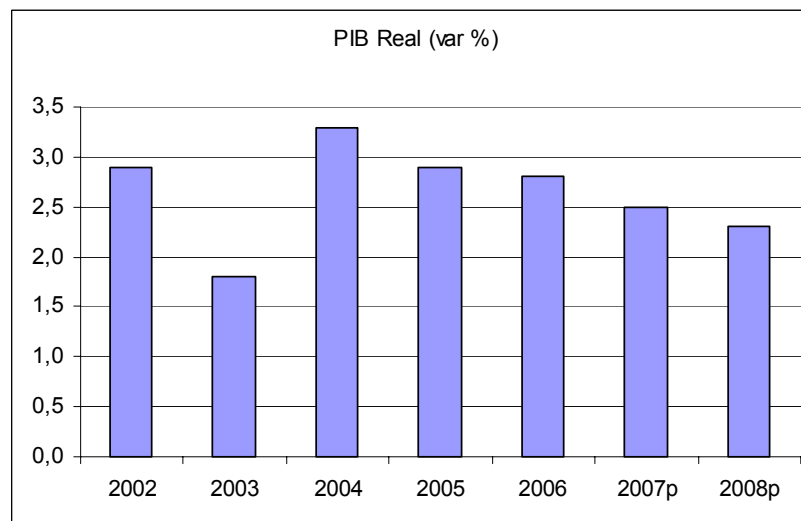
AL INSTANTE

Cuadro N° 1: Índices Económicos

	2002	2003	2004	2005	2006	2007p	2008p
PIB Real (var %)	2,9	1,8	3,3	2,9	2,8	2,5	2,3
Demanda Interna (var %)	3,3	4,7	4,3	4,8	4,7	3,3	2,9
Gasto en Consumo Privado (var %)	3,6	3,0	3,3	3,9	4,2	3,6	2,6
Consumo Público	2,5	3,5	3,0	2,7	3,4	1,5	2,5
Inversión Fija (var %)	1,6	6,5	8,0	7,1	7,2	2,9	3,5
Exportaciones (var %)	1,2	-2,4	5,2	2,2	0,7	2,1	3,9
Importaciones (var %)	1,7	4,5	8,2	7,5	5,0	3,0	4,5
Inflación (var %)	2,2	2,8	1,8	2,2	2,0	2,7	2,4
Cuenta Corriente (% del PIB)	1,7	1,2	2,1	2,3	1,6	2,2	2,7
Balance Financiero del Gobierno General (% del PIB)	-0,1	-0,4	0,5	1,4	0,8	0,8	0,7
Desempleo (% de la Fuerza Laboral)	7,6	7,6	7,2	6,8	6,3	5,9	6,1
Crecimiento del Empleo	2,4	2,4	1,8	1,4	2,0	1,4	1,3
Tasa Real Efectiva (2000=100)	98,8	108,4	111,3	117,7	127,0	N.D.	N.D.
Ahorro Nacional Bruto (% del PIB)	21,0	21,2	22,9	23,8	23,9	N.D.	N.D.
Inversión Doméstica Bruta (% del PIB)	19,3	20,0	20,7	21,5	22,1	N.D.	N.D.

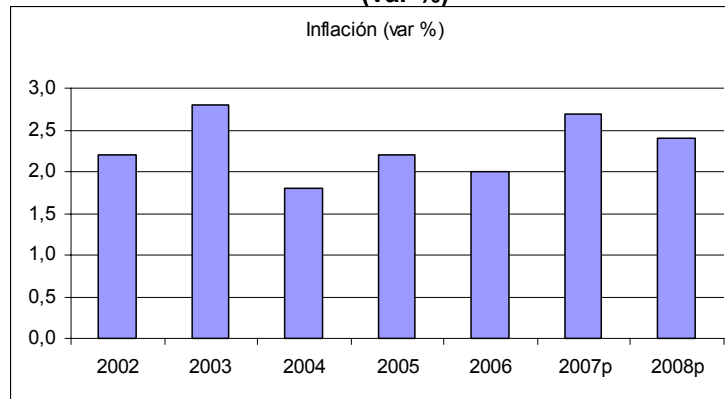
Fuente: FMI, JP Morgan, OECD.

Gráfico N° 1: PIB Real
(var %)



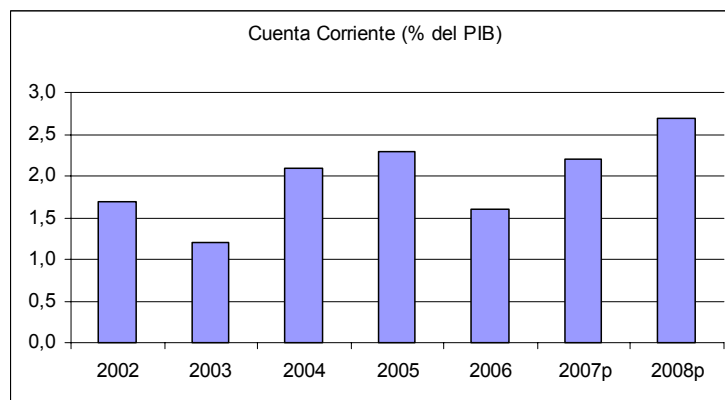
Fuente: FMI, JP Morgan

**Gráfico N° 2: Inflación
(var %)**



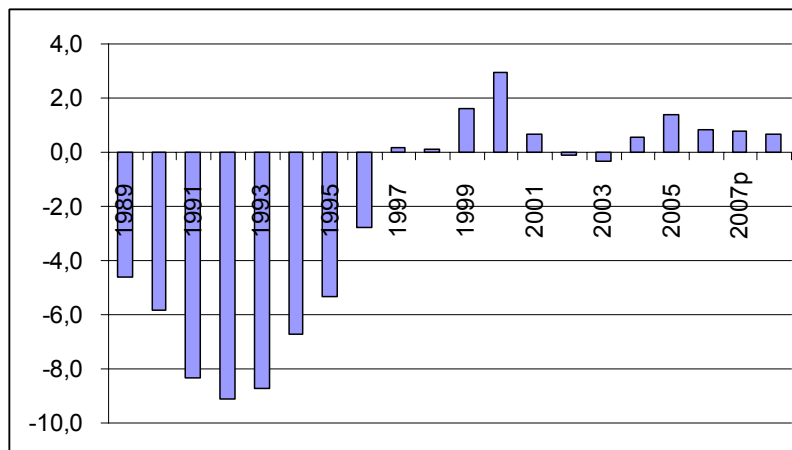
Fuente: FMI, JP Morgan

**Gráfico N° 3: Cuenta Corriente
(% del PIB)**



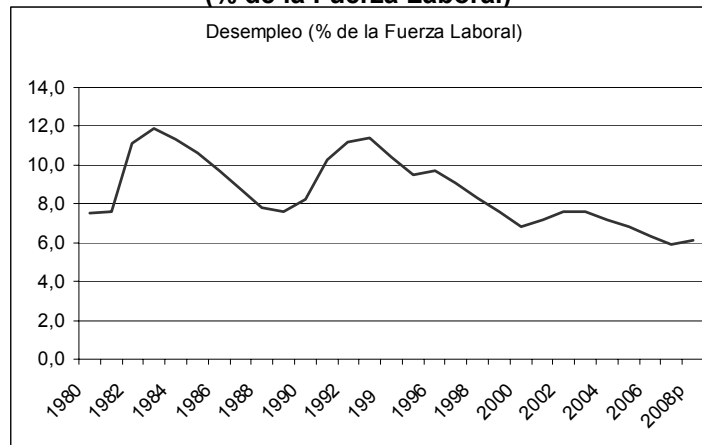
Fuente: FMI, JP Morgan

**Gráfico N° 4: Balance Financiero del Gobierno Central
(% del PIB)**



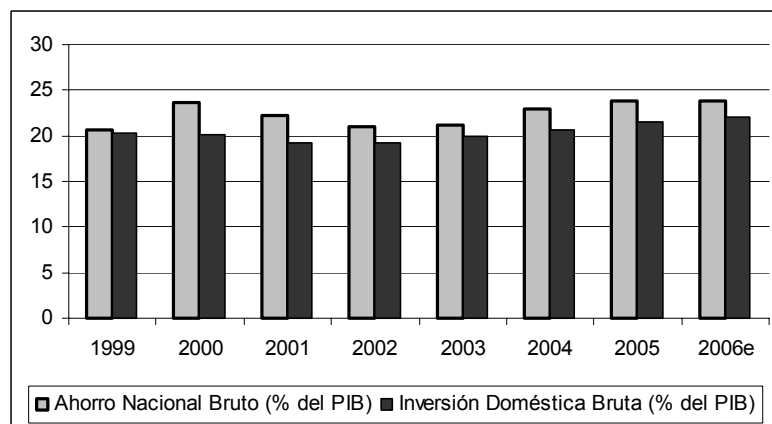
Fuente: OECD

**Gráfico N° 5: Desempleo
(% de la Fuerza Laboral)**



Fuente: FMI, JP Morgan

Gráfico N° 6: Ahorro – Inversión



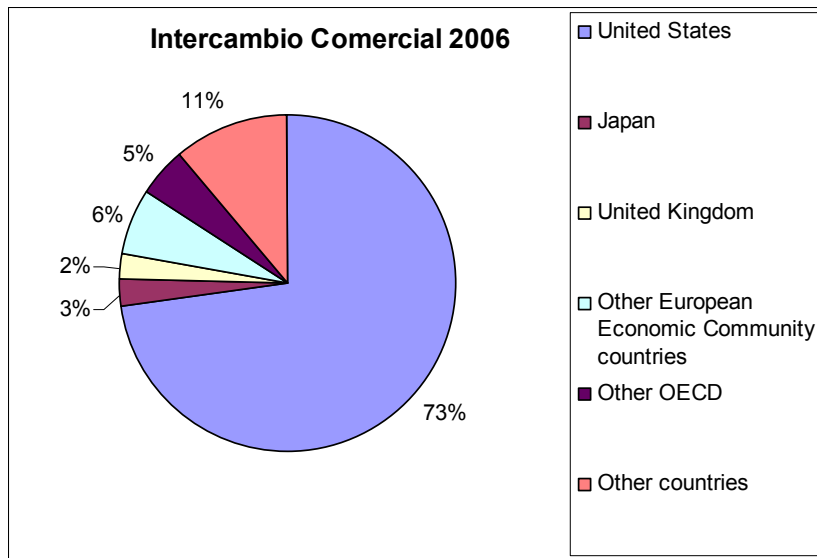
Fuente: FMI

Gráfico N° 7: Dólar Canadiense (paridad por un US dólar)



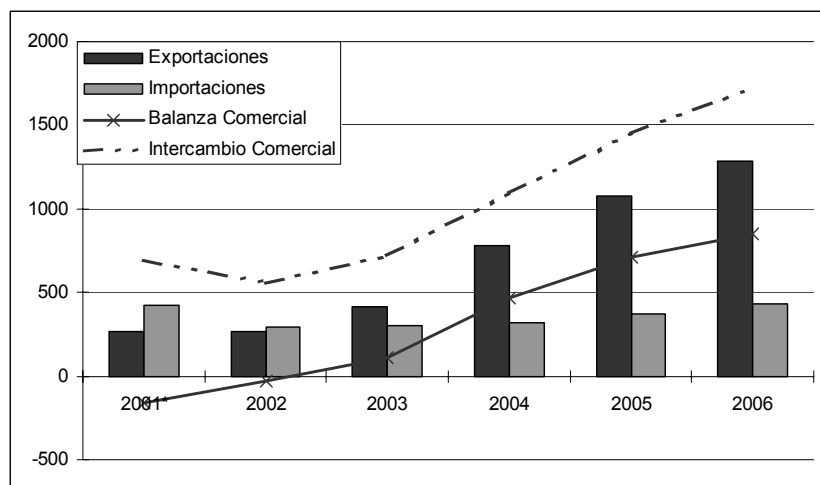
Fuente: Banco Central de Chile

Gráfico N° 8: Intercambio Comercial año 2006



Fuente: Agencia Nacional de Estadísticas, Canadá.

Gráfico N° 9: Intercambio Comercial de Chile con Canadá (en millones de dólares FOB)



Fuente: Banco Central de Chile

**Cuadro N° 2
Tasa de Referencia**

28 de Septiembre de 2007	Dic 07*	Mar 08*	Jun 08*	Sep 08*	Dic 08*
4,50	4,25	4,00	4,00	4,50	5,00

Fuente: JP Morgan

Cuadro N° 3
Clasificaciones de Riesgo

S&P	Moody's
AAA	Aaa

Fuente: Moody's, S&P